


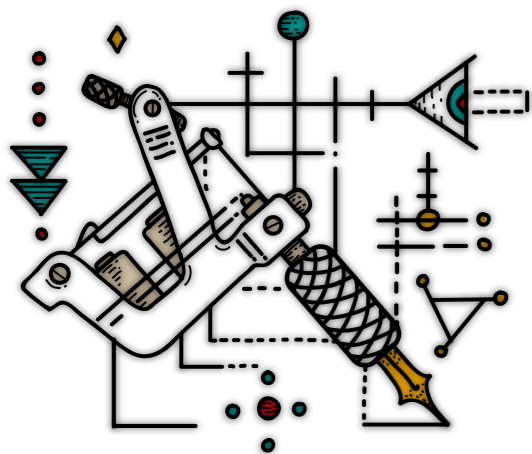
#kerkacare



SPRIEVODCA
STAROSTLIVOSŤOU
O NOVÚ KERKU



Bepanthen® Tattoo



Či už je to tvoja prvá, alebo tridsiata kerka, následná starostlivosť je kľúčová. Pomáha totiž tvoju kerku chrániť niekoľko týždňov. Riad' sa preto týmito pokynmi a aj radami svojho tatéra.



1. Ne-chy-tať

Nepozerať pod ochrannú fóliu. Bežnú fóliu nedaj dole skôr, než ti to odporučil tatér - zvyčajne najskôr po dvoch až troch hodinách.



2. Daj dole ochrannú fóliu

Opatrne! Ak je fólia prilepená k pokožke, skús ju navlhčiť vlažnou vodou, aby sa dala ľahšie odstrániť.



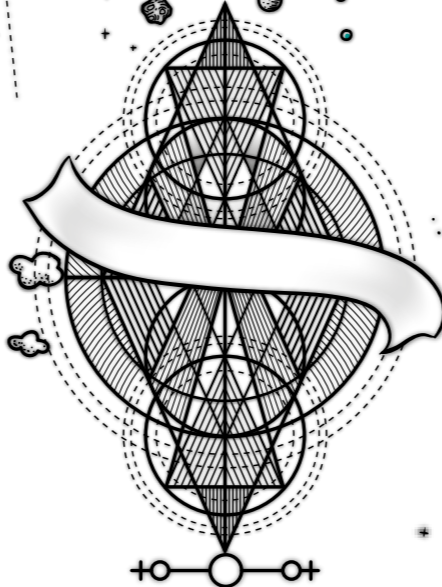
4. Dobre ju osuš

Pokožku osuš čistou papierovou utierkou, ktorú si jemne prikladaj na pokožku, netri ju. A to vážne. Inak si pokožku môžeš podráždiť alebo si môžeš dokonca spôsobiť krvácanie.



6. Tetovanú kožu pravidelne umývaj

Kerku umývaj a natieraj masťou aspoň dvakrát denne počas troch až šiestich týždňov. Neprestávaj ani po odlúpení chrást. Len pre tvoje info - chrasty sa môžu objaviť.



3. Umy pokožku umývacím gélom Bepanthen Tattoo

Pod fóliou môže byť krv alebo priehľadná tekutina (mok) - nepekné na pohľad, ale normálne. Čistou rukou opatrne umy pokožku vlažnou vodou a novým umývacím gélom Bepanthen Tattoo a dôkladne opláchni. Tento jedinečný umývací gél bol vytvorený s ohľadom na potreby tetovania - hodí sa pre nové, i už existujúce tetovania.



5. Namaž masťou Bepanthen Tattoo

Pokožku je dôležité chrániť a zvláčňovať. Nanes len malé množstvo masti a jemne ju rozotri, **stačí tenká vrstva.**



Čomu sa vyhnúť

- Škrabaniu kože alebo olupovaniu chrást
- Máčaniu kerky vo vode
- Ostrému alebo priamemu slnečnému žiareniu
- Tesnému a priliehavému oblečeniu
- Posilňovaniu alebo namáhaniu potetovanej oblasti

Poznámka: Ak je pokožka aj po niekoľkých dňoch opuchnutá, začervenaná alebo je teplá, nerob paniku a kontaktuj lekára alebo farmaceuta.

Teraz si pripravený/á postarať sa o svoju novú kerku s profesionálnou starostlivosťou

Ak máš akékoľvek otázky, kontaktuj svojho tatéra.



Bepanthen Tattoo masť a Bepanthen umývací gél sú kozmetické výrobky.



Nezabudni sa podeliť o fotku svojej novej kerky pod hashtagom **#kerkacare**.

Viac informácií:



www.bepanthen.sk/bepanthen-tetovanie/



Bepanthen Tattoo



100% RECYCLABLE